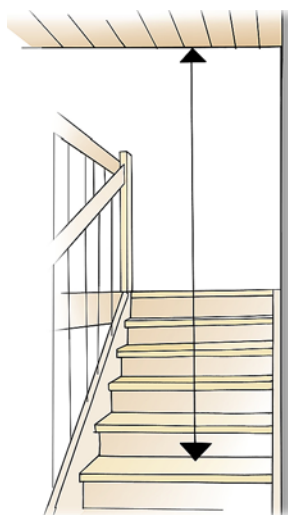



Kom ihåg vid projektering

Trappans utrymmesbehov påverkas också av andra faktorer.



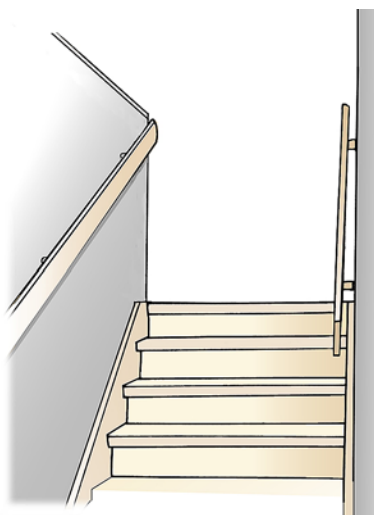
Takhöjd

Om man kan välja mellan olika takhöjder för en hustyp måste trapporna projekteras för den högre takhöjden. Högre höjd från golv till golv innebär fler steghöjder och större utrymmebehov för trappan.



Trappöppning

Om trappan har räcke på sidan bör trappöppningen överstiga trappans bredd med minst 150 mm. En färdigklädd trappöppning på minst 1050 mm ger då större valfrihet i räckesutförningen samtidigt som en trappbredd på 900 mm kan erhållas.



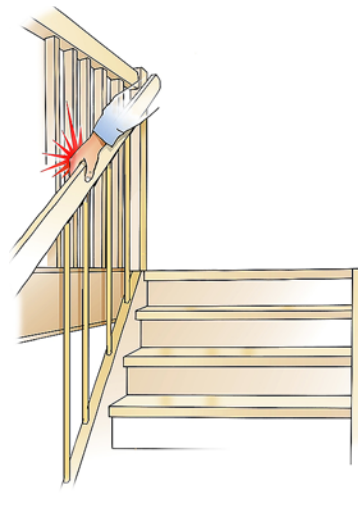
Plats för vägghandledare

Eftersom vägghandledare inkräktar på trappbredden bör öppningen vara 1000 mm eller mer om det är vägg på båda sidor av trappan.



Tänk på utrymmet

Äldre trappöppningar konstruerades ofta med en bredd på ca 900 mm och utfördes ofta med utanpåliggande räcke med triangelspalje från vang till underkant tak. En sådan öppning begränsar möjligheten till inborrade och ovannåliggande räckesmodeller och bör undvikas.



Klämrisk

Vid öppning 900 mm och inborrade eller ovannåliggande räckesmodeller blir trappans bredd 850 mm för att handen skall löpa fritt mellan överliggare och bjälklagskanten. Vi rekommenderar dock en större trappöppning.